

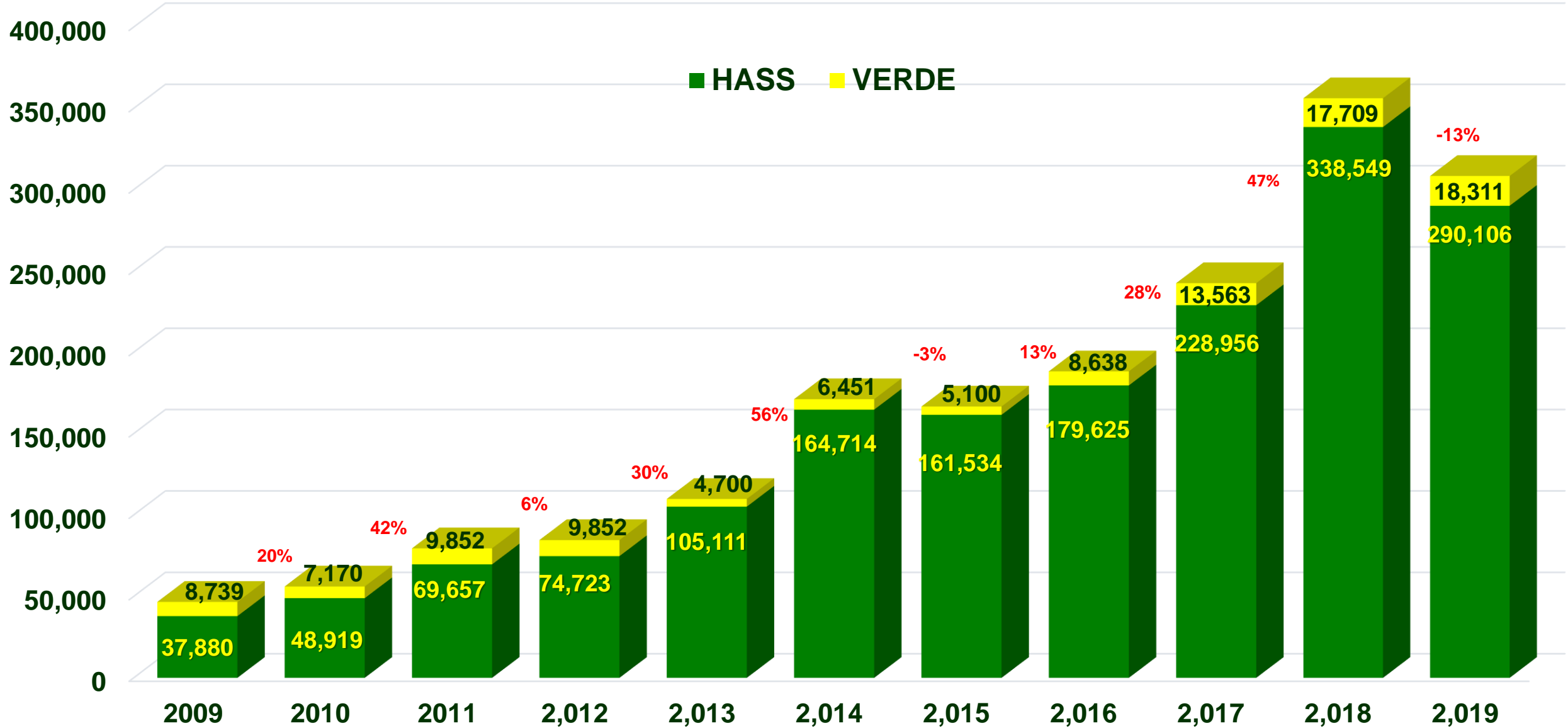


REPORTE FINAL

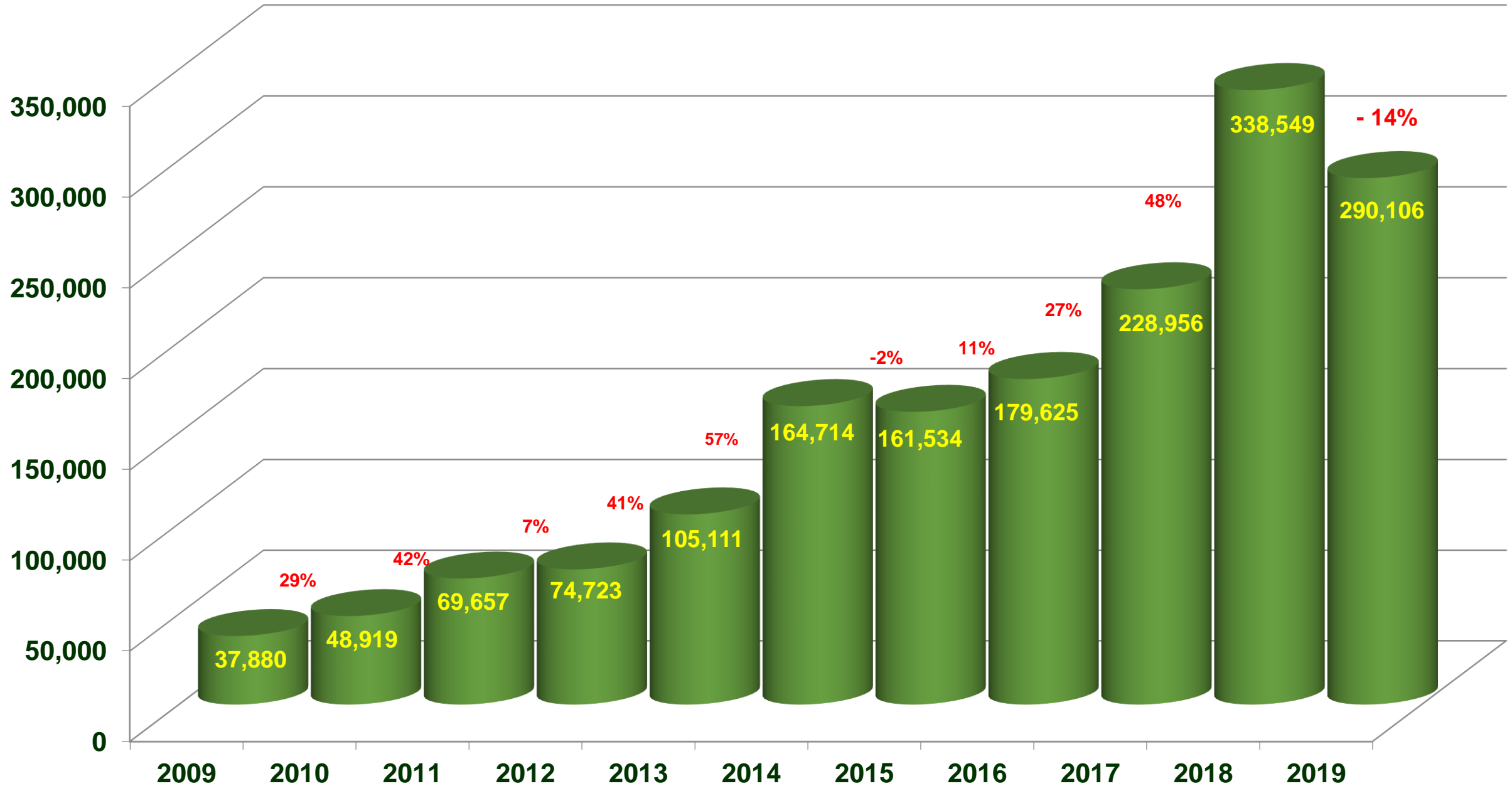
CAMPAÑA PALTA HASS

2019

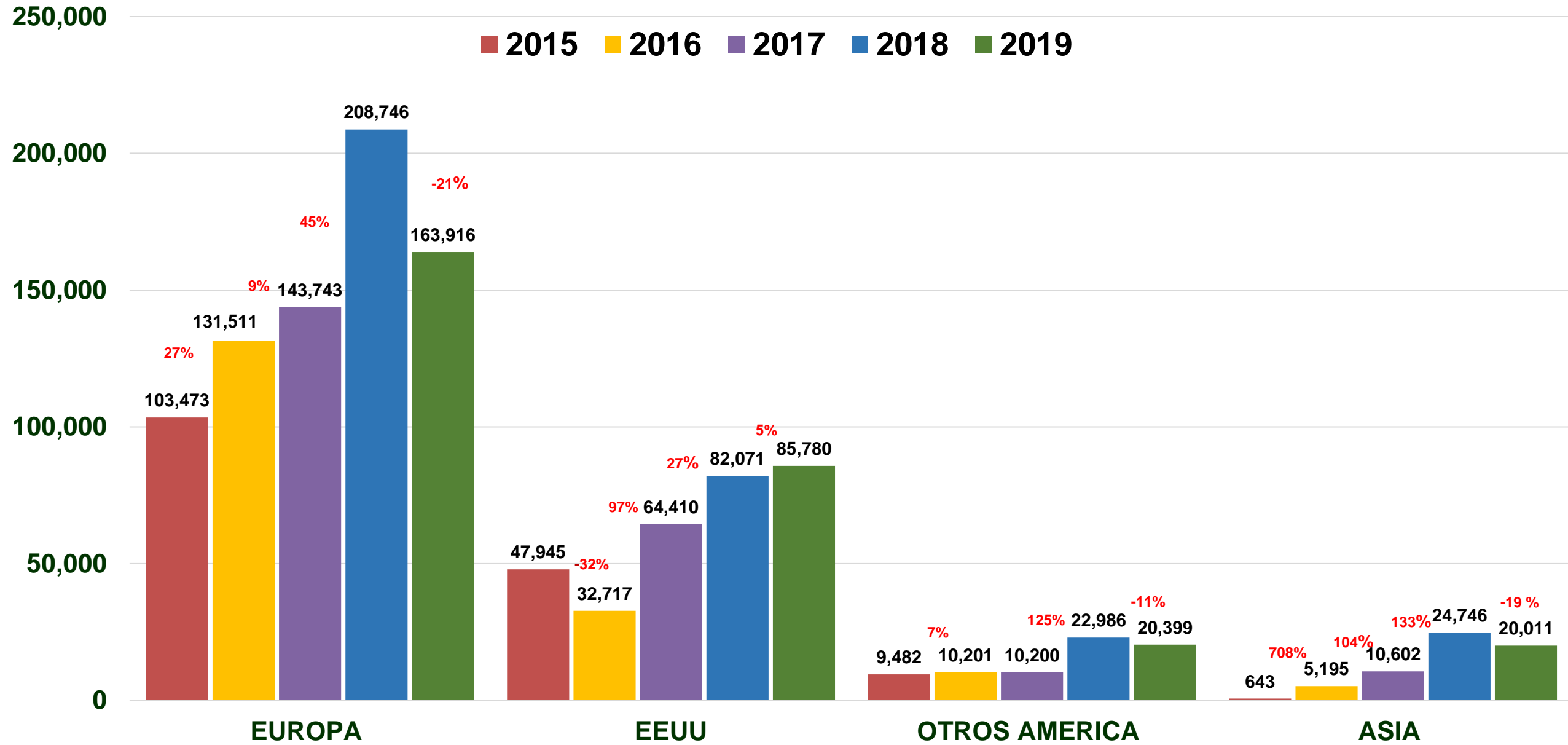
EXPORTACION DE PALTA HASS Y VERDE EN TM 2009 - 2019



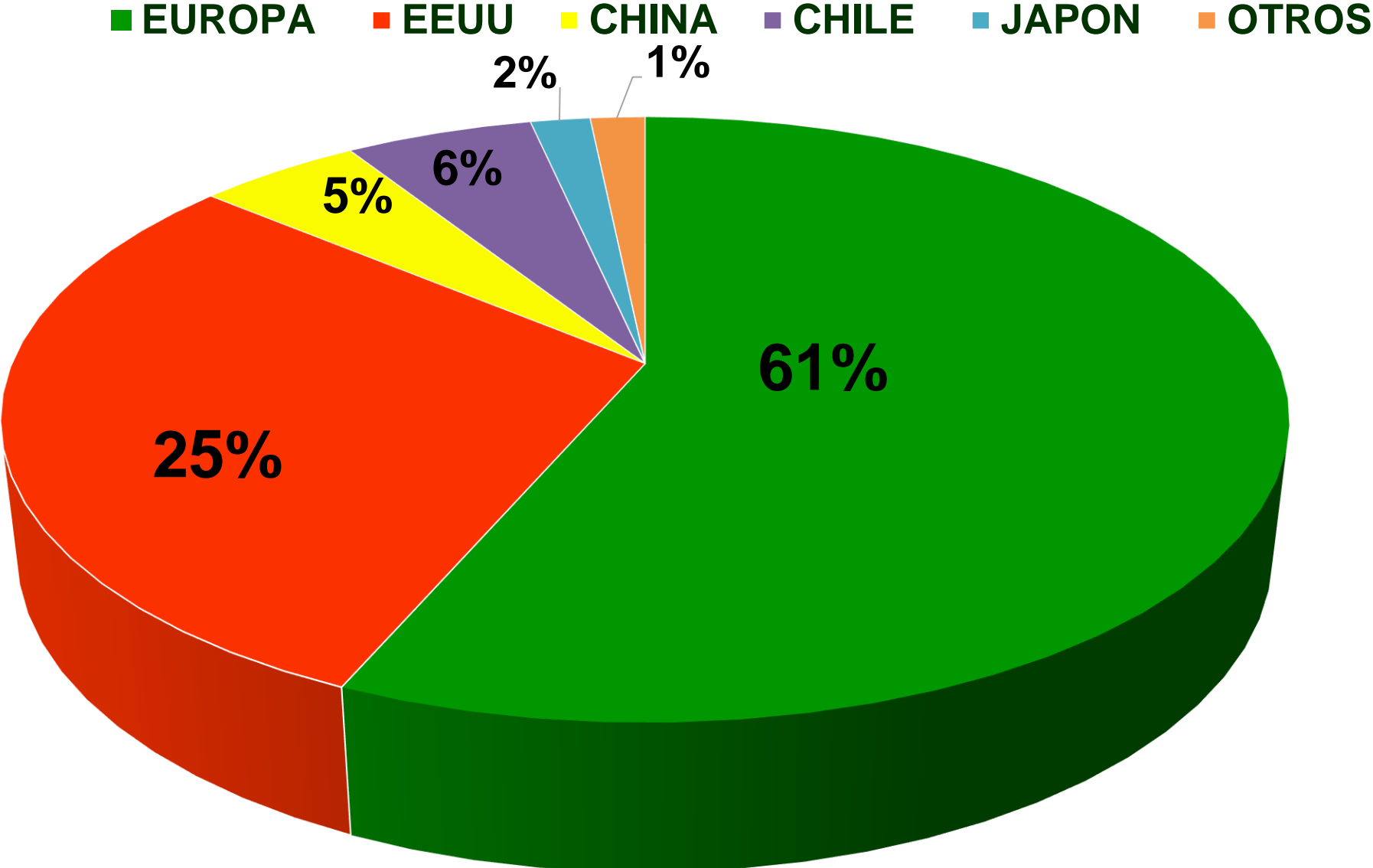
EXPORTACION DE PALTA HASS EN TM 2009 – 2019



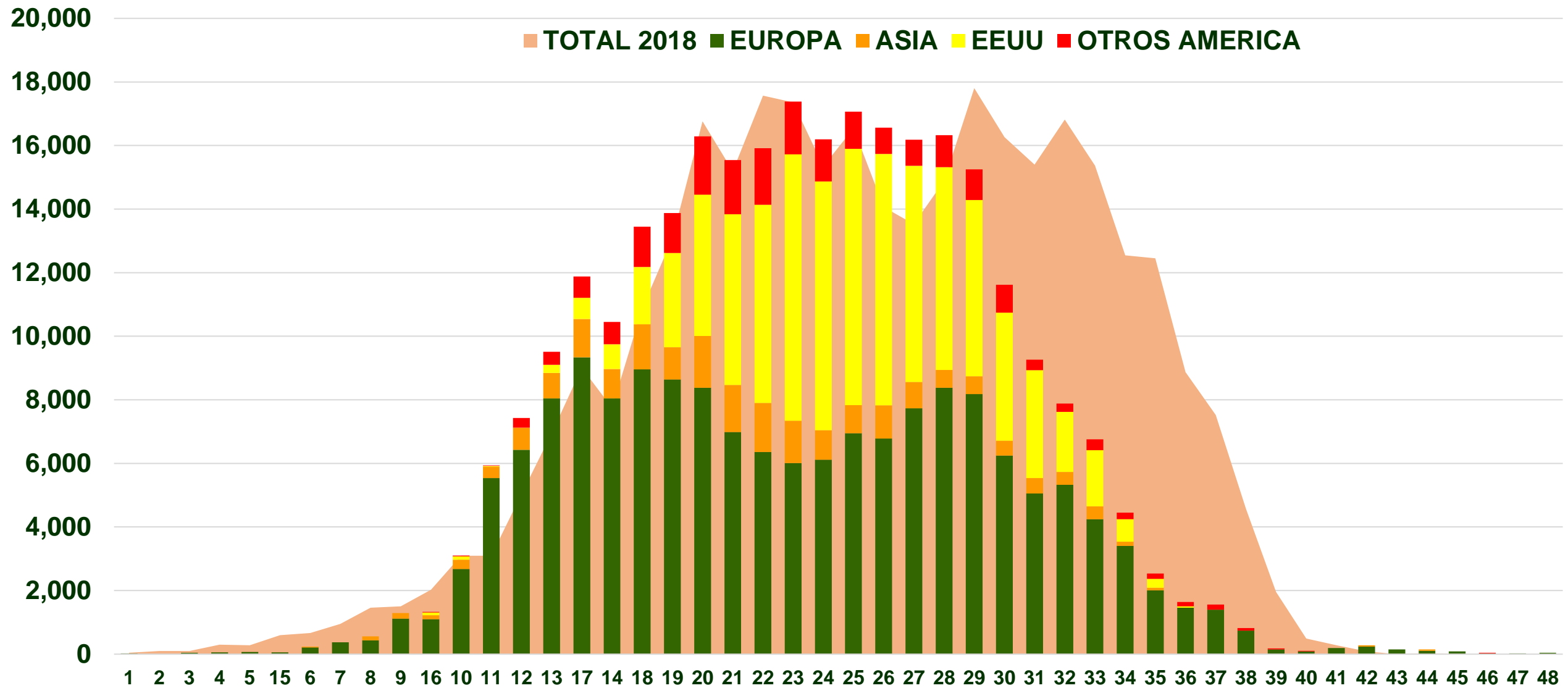
EXPORTACION DE PALTA HASS DE PERU POR DESTINO 2015 - 2019 – TM



EXPORTACION DE PALTA HASS DE PERÚ POR DESTINO 2019 – TM



EXPORTACION DE PALTA HASS 2018 -2019 POR SEMANA TM

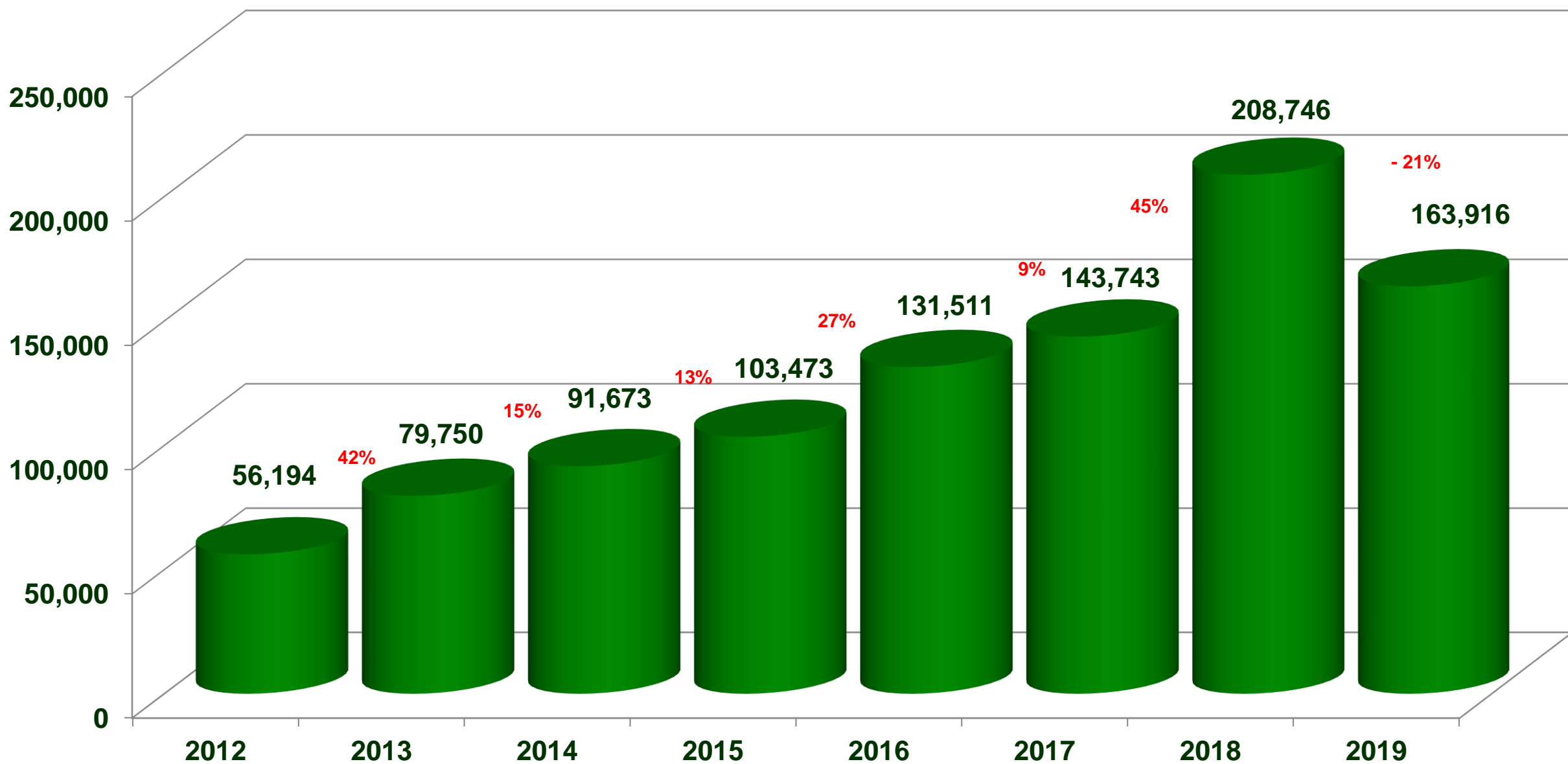


EXPORTACION TOTAL DE PALTA HASS POR EMPRESA EXPORTADORA 2019 - TM

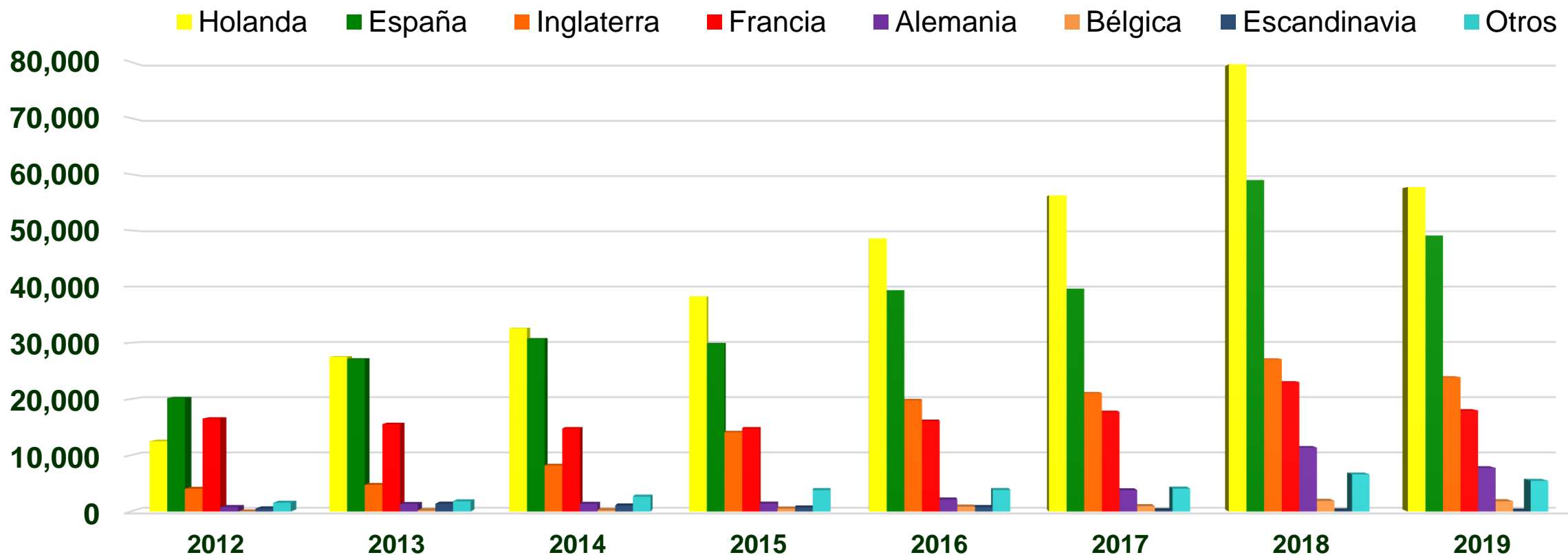
Nº	EMPRESA	TOTAL TM	%
1	AVOCADO PACKING COMPANY	30,328	10.45%
2	CAMPOSOL	20,220	6.97%
3	AGRICOLA CERRO PRIETO	19,317	6.66%
4	DROKASA	18,702	6.45%
5	CAMET TRADING	16,968	5.85%
6	CONSORCIO DE PRODUCTORES DE FRUTAS	15,342	5.29%
7	FRUCHINCHA	10,499	3.62%
8	VIRU	10,443	3.60%
9	AGROPECUARIA SAN RAMÓN	8,690	3.00%
10	PLANTACIONES EL SOL	7,551	2.60%
11	INCAVO	7,272	2.51%
12	AGRÍCOLA HOJA REDONDA	6,475	2.23%
13	AGRÍCOLA LAS MARÍAS	4,551	1.57%
14	AGRÍCOLA CHAPI	4,249	1.46%
15	PROCESADORA LARAN	3,986	1.37%
16	AGRÍCOLA PAMPA BAJA	3,918	1.35%
17	HASS PERU	4,079	1.41%
18	AVO PERÚ	3,877	1.34%
19	COMPLEJO AGROINDUSTRIAL BETA	3,422	1.18%
20	EUROFRESH	2,746	0.95%
21	AGRÍCOLA DON RICARDO	2,690	0.93%
22	SUN FRUITS EXPORTS	2,668	0.92%
23	EL PARQUE PERÚ	2,631	0.91%
24	AGRÍCOLA BGS	2,631	0.91%
25	AGROINDUSTRIAL ESTANISLAO DEL CHIMU	2,218	0.76%
26	ECOSAC AGRICOLA SAC Y PROMOTOTA DE SERVICIOS LAMBAYEQUE SAC.	2,008	0.69%
27	SIEMBRA ALTA	1,933	0.67%
28	NEGOCACERES	1,806	0.62%
29	CONSORCIO DE FRUTAS DE LAMBAYEQUE	1,647	0.57%
30	VERDEFLOR	1,267	0.44%
31	DANPER TRUJILLO SAC	1,482	0.51%
32	GREENLAND	1,481	0.51%
33	AGROINCA	1,507	0.52%
34	GREEN PERÚ	1,162	0.40%
35	LA GRAMA PERÚ	1,185	0.41%
36	AGRÍCOLA DON LUIS	1,067	0.37%
37	DOMINUS	803	0.28%
38	AGRÍCOLA RIACHUELO	698	0.24%
39	SOCIEDAD AGRÍCOLA ARONA	634	0.22%
40	AGRÍCOLA CAMPO VERDE	560	0.19%
41	CORPORACION AGRÍCOLA OLMOS	422	0.15%
42	CORPORACIÓN AGROLATINA	127	0.04%
43	SOCIEDAD AGRÍCOLA SATURNO	92	0.03%
44	OTROS EXPORTADORES	54,752	18.87%
	TOTAL EXPORTACIONES PALTA HASS 2019	290,106	100.00%

EUROPA

EXPORTACION DE PALTA HASS A EUROPA 2012 – 2019 -TM



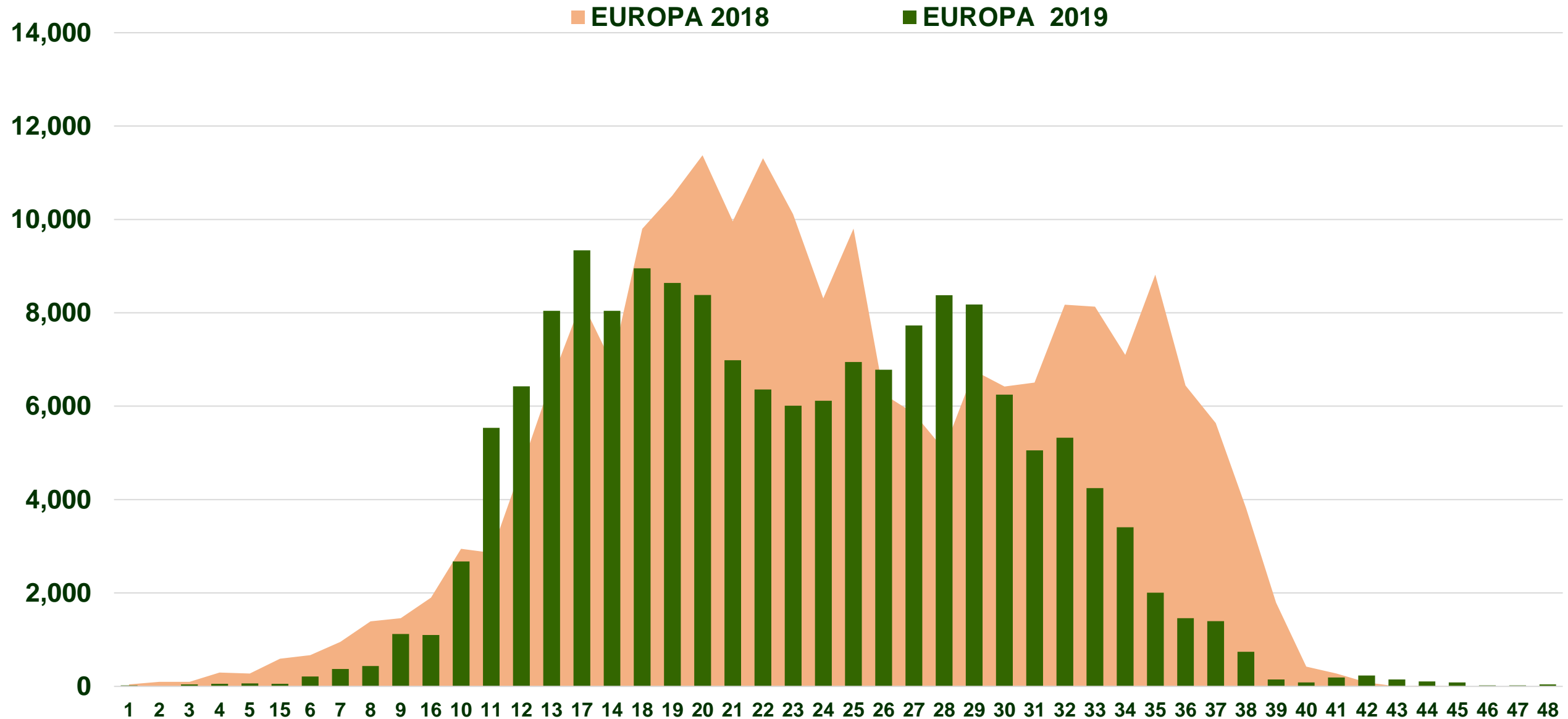
EXPORTACION DE PALTA HASS A EUROPA POR DESTINO 2012 – 2019 -TM



PAIS	2012	2013	2014	2015	2016	2017	2018	2019
Holanda	12,508	27,518	32,608	38,238	48,577	56,244	79,574	57,705
España	20,197	27,149	30,756	29,887	39,359	39,633	58,957	49,088
Inglaterra	4,057	4,747	8,183	14,105	19,816	21,069	27,114	23,901
Francia	16,539	15,564	14,774	14,784	16,108	17,725	23,021	17,994
Alemania	781	1,331	1,373	1,394	2,133	3,802	11,373	7,762
Bélgica	0	232	253	525	873	950	1,901	1,837
Escandinavia	549	1,394	1,077	718	796	232	190	148
Otros	1,563	1,816	2,649	3,822	3,849	4,088	6,616	5,481
TOTAL TM	56,194	79,750	91,673	103,473	131,511	143,743	208,746	163,916

Fuente: ProHass

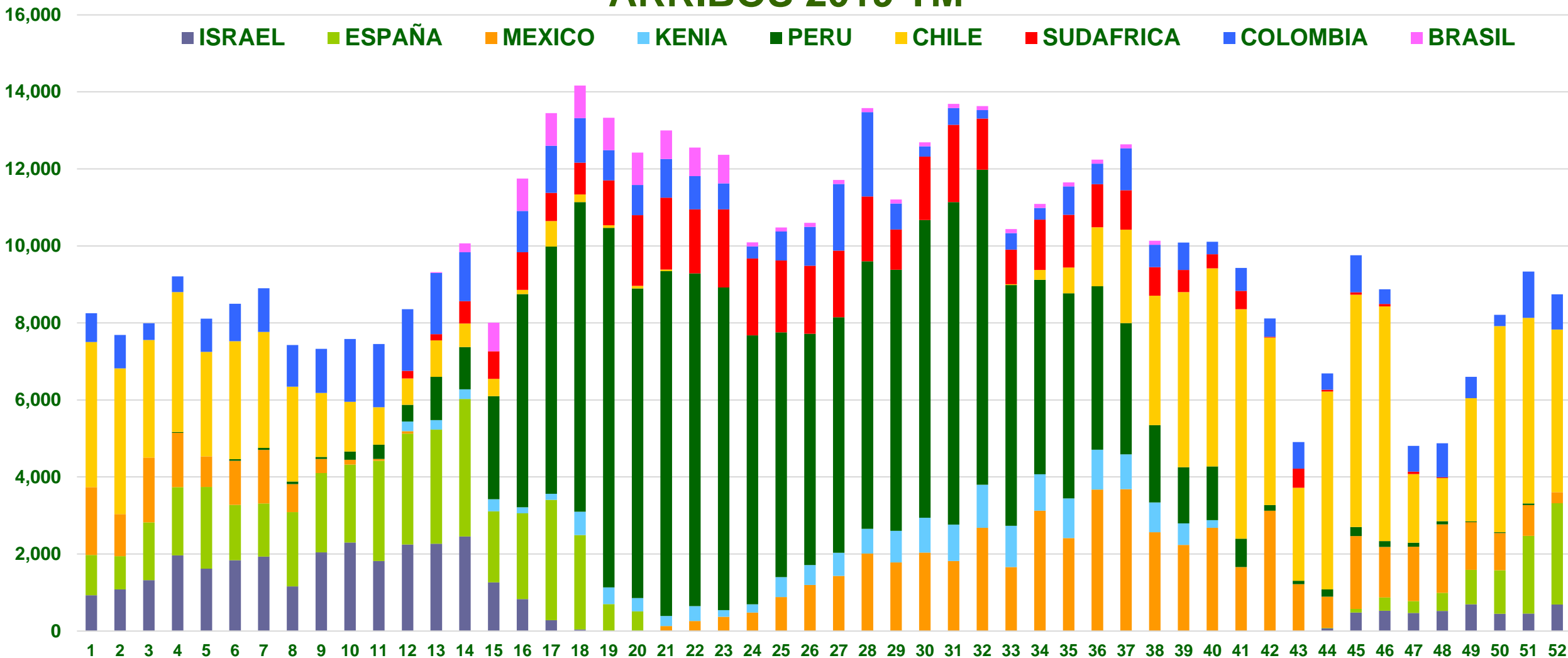
EXPORTACION DE PALTA HASS A EUROPA 2018- 2019 POR SEMANA TM



EXPORTACION TOTAL DE PALTA HASS A EUROPA POR EMPRESA EXPORTADORA 2019 - TM

Nº	EMPRESA	EUROPA	%
1	AVOCADO PACKING COMPANY	6,096	3.72%
2	DROKASA	12,890	7.86%
3	CONSORCIO DE PRODUCTORES DE FRUTAS	11,679	7.13%
4	AGRICOLA CERRO PRIETO	10,116	6.17%
5	CAMET TRADING	9,715	5.93%
6	CAMPOSOL	7,139	4.36%
7	AGROPECUARIA SAN RAMÓN	6,885	4.20%
8	FRUCHINCHA	6,252	3.81%
9	PLANTACIONES EL SOL	5,393	3.29%
10	INCAVO	5,153	3.14%
11	AGRÍCOLA CHAPI	3,252	1.98%
12	COMPLEJO AGROINDUSTRIAL BETA	3,179	1.94%
13	AGRÍCOLA HOJA REDONDA	2,872	1.75%
14	PROCESADORA LARAN	2,872	1.75%
15	AGRÍCOLA PAMPA BAJA	2,827	1.72%
16	VIRU	2,577	1.57%
17	AGRÍCOLA BGS	2,355	1.44%
18	EUROFRESH	2,292	1.40%
19	SUN FRUITS EXPORTS	2,175	1.33%
20	AGRÍCOLA DON RICARDO	2,028	1.24%
21	AGRÍCOLA LAS MARÍAS	1,964	1.20%
22	AGROINDUSTRIAL ESTANISLAO DEL CHIMU	1,901	1.16%
23	ECOSAC AGRICOLA SAC Y PROMOTOTA DE SERVICIOS LAMBAYEQUE SAC.	1,837	1.12%
24	AVO PERÚ	1,816	1.11%
25	CONSORCIO DE FRUTAS DE LAMBAYEQUE	1,647	1.01%
26	HASS PERU	1,426	0.87%
27	EL PARQUE PERÚ	1,288	0.79%
28	VERDEFLORES	1,204	0.73%
29	GREEN PERÚ	1,162	0.71%
30	AGROINCA	1,077	0.66%
31	DANPER TRUJILLO SAC	1,014	0.62%
32	LA GRAMA PERÚ	993	0.61%
33	SIEMBRA ALTA	929	0.57%
34	AGRÍCOLA DON LUIS	855	0.52%
35	DOMINUS	803	0.49%
36	NEGOCACERES	729	0.44%
37	SOCIEDAD AGRÍCOLA ARONA	591	0.36%
38	AGRÍCOLA RIACHUELO	549	0.34%
39	AGRÍCOLA CAMPO VERDE	475	0.29%
40	CORPORACION AGRÍCOLA OLMOS	422	0.26%
41	GREENLAND	401	0.24%
42	CORPORACIÓN AGROLATINA	127	0.08%
43	SOCIEDAD AGRÍCOLA SATURNO	70	0.04%
44	OTROS EXPORTADORES	32,888	20.06%
	TOTAL EXPORTACIONES PALTA HASS 2019	163,916	80%

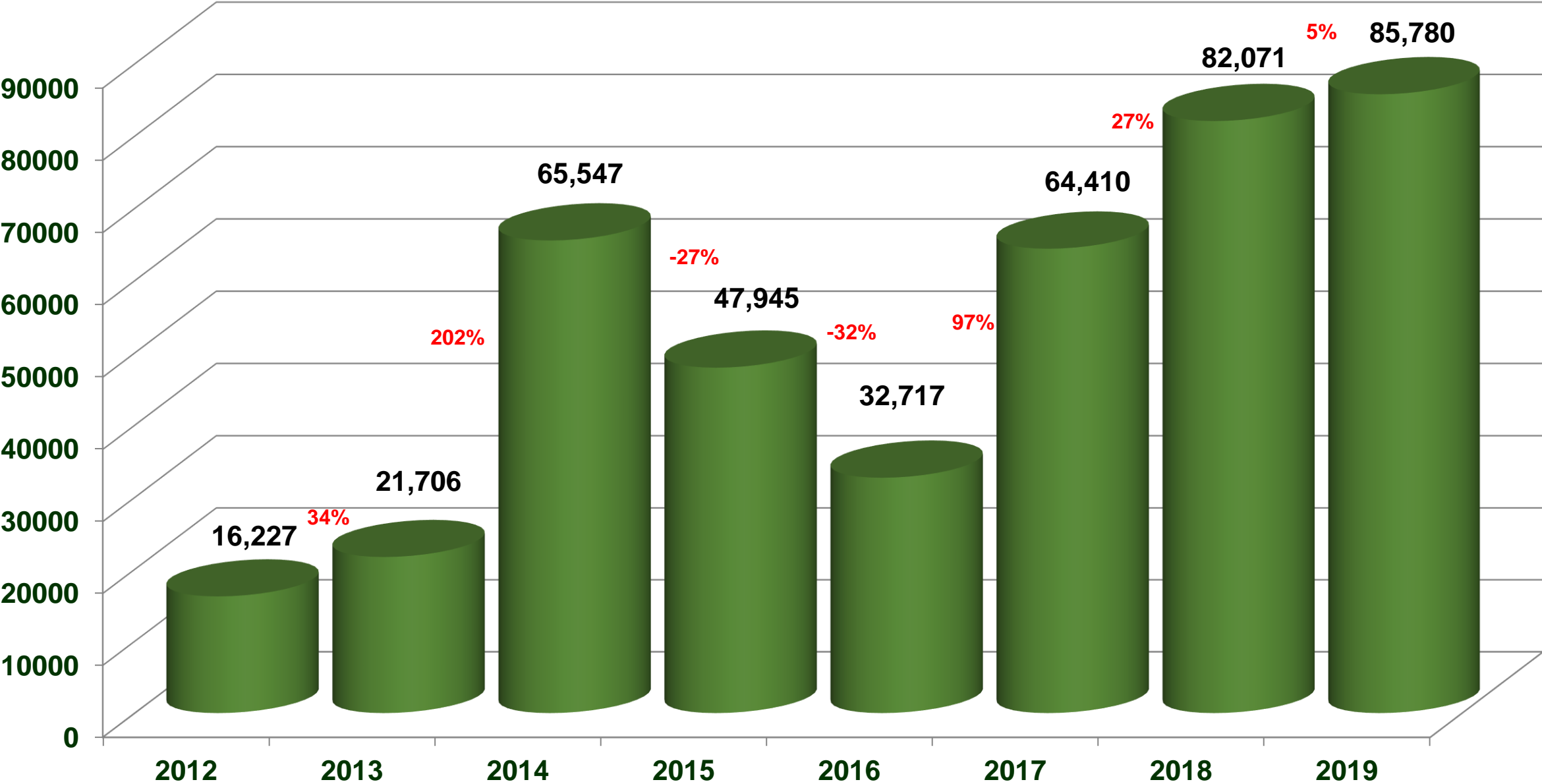
REPRESENTATIVIDAD DE PALTA HASS DE PERU EN EUROPA POR SEMANA ARRIBOS 2019 TM



TOTAL EUROPA TM	PERU	CHILE	MEXICO	ESPAÑA	COLOMBIA	SUDAFRICA	ISRAEL	KENIA	BRASIL
513,615	32%	20%	12%	9%	8%	7%	6%	3%	2%

EEUU

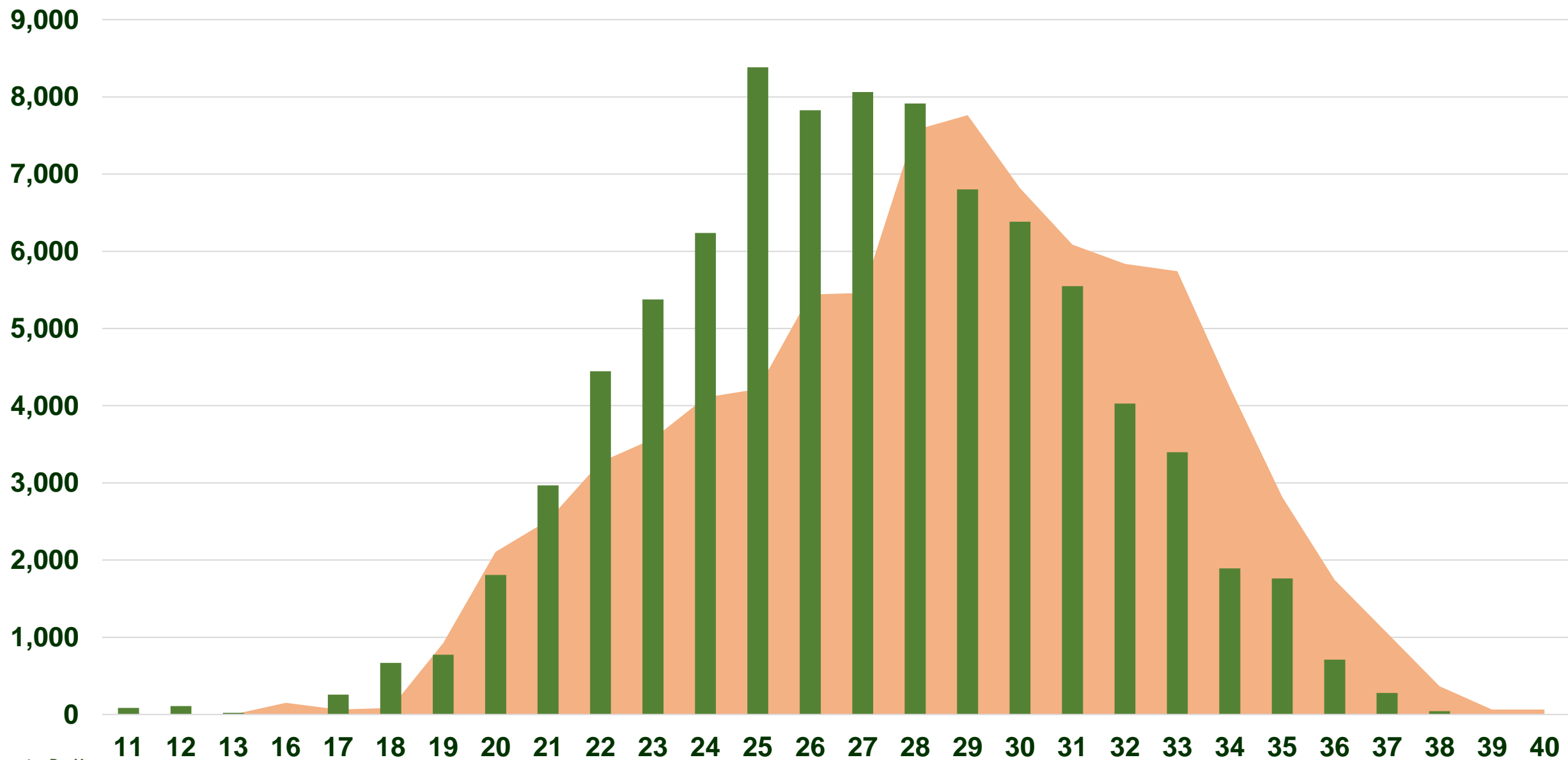
EXPORTACION DE PALTA HASS A EEUU 2012 - 2019 TM



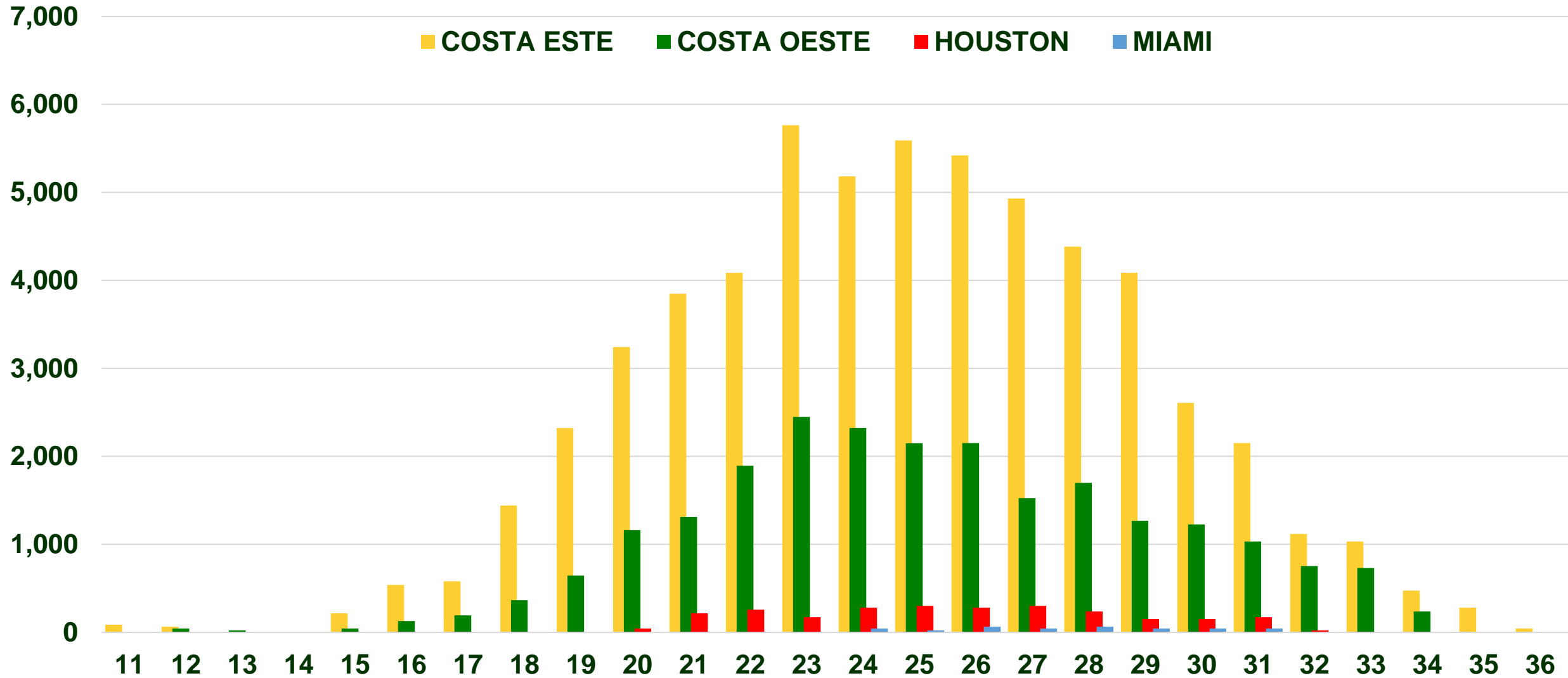
Fuente: ProHass

EXPORTACION DE PALTA HASS A USA 2018 -2019 POR SEMANA TM

2018 2019



EXPORTACION DE PALTA HASS A USA POR COSTA DE ARRIBO 2019 TM



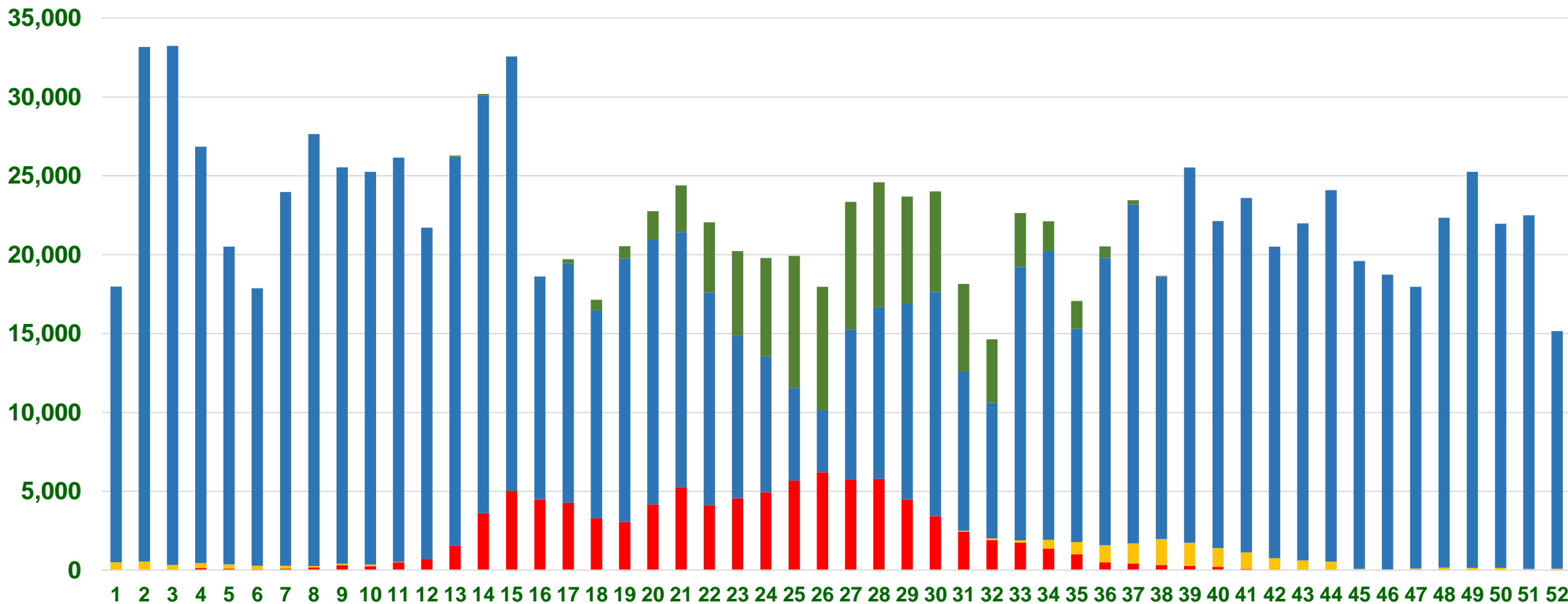
TOTAL USA	COSTA ESTE	COSTA OESTE	HOUSTON	MIAMI
85,780 TM	69%	27%	3%	1%

EXPORTACION TOTAL DE PALTA HASS A USA POR EMPRESA EXPORTADORA 2019 - TM

Nº	EMPRESA	USA	%
1	AVOCADO PACKING COMPANY	18,019	21.01%
2	CAMPOSOL	9,892	11.53%
3	AGRICOLA CERRO PRIETO	7,849	9.15%
4	VIRU	7,655	8.92%
5	CAMET TRADING	4,021	4.69%
6	DROKASA	3,785	4.41%
7	FRUCHINCHA	3,656	4.26%
8	CONSORCIO DE PRODUCTORES DE FRUTAS	3,244	3.78%
9	AGRÍCOLA HOJA REDONDA	3,054	3.56%
10	HASS PERU	2,294	2.67%
11	AVO PERÚ	1,871	2.18%
12	AGRÍCOLA LAS MARÍAS	1,763	2.06%
13	PLANTACIONES EL SOL	1,641	1.91%
14	INCAVO	1,570	1.83%
15	PROCESADORA LARAN	839	0.98%
16	AGRÍCOLA PAMPA BAJA	796	0.93%
17	EL PARQUE PERÚ	667	0.78%
18	SIEMBRA ALTA	602	0.70%
19	AGROPECUARIA SAN RAMÓN	559	0.65%
20	AGROINCA	430	0.50%
21	AGRÍCOLA DON RICARDO	409	0.48%
22	EUROFRESH	237	0.28%
23	AGRÍCOLA CHAPI	237	0.28%
24	DANPER TRUJILLO SAC	194	0.23%
25	SUN FRUITS EXPORTS	172	0.20%
26	GREENLAND	151	0.18%
27	LA GRAMA PERÚ	129	0.15%
28	AGRÍCOLA BGS	108	0.13%
29	COMPLEJO AGROINDUSTRIAL BETA	108	0.13%
30	AGRÍCOLA RIACHUELO	65	0.08%
31	ECOSAC AGRICOLA SAC Y PROMOTOTA DE SERVICIOS LAMBAYEQUE SAC.	65	0.08%
32	AGRÍCOLA DON LUIS	43	0.05%
33	AGRÍCOLA CAMPO VERDE	43	0.05%
34	OTROS EXPORTADORES	9,617	11.21%
	TOTAL EXPORTACIONES PALTA HASS 2019	85,780	100%

REPRESENTATIVIDAD DE PALTA HASS DE PERU EN USA POR SEMANA ARRIBOS 2019 TM

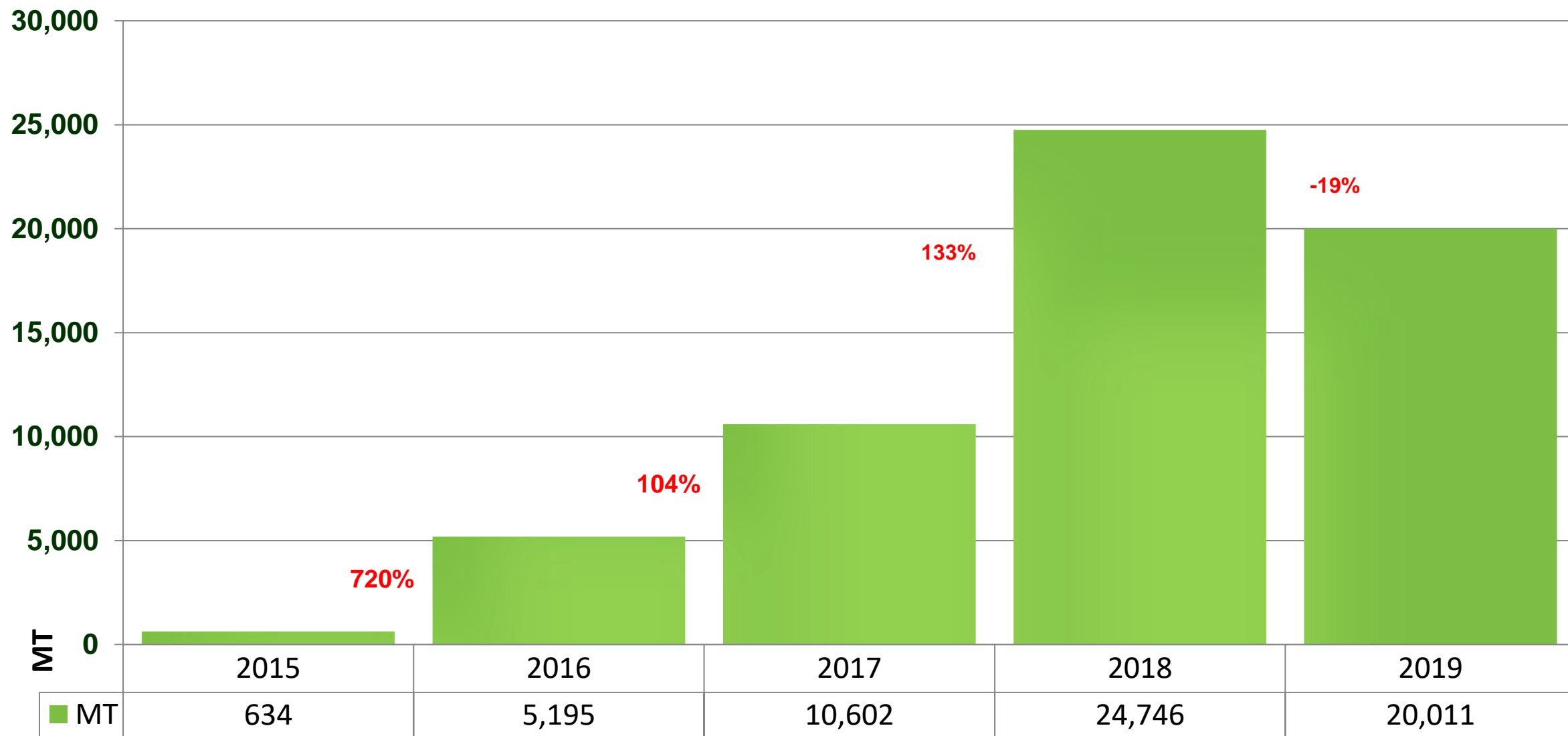
CALIFORNIA **CHILE** **MEXICO** **PERU**



TOTAL USA	MEXICO	CALIFORNIA	PERU	CHILE
1,166,258 TM	83%	8%	7%	2%

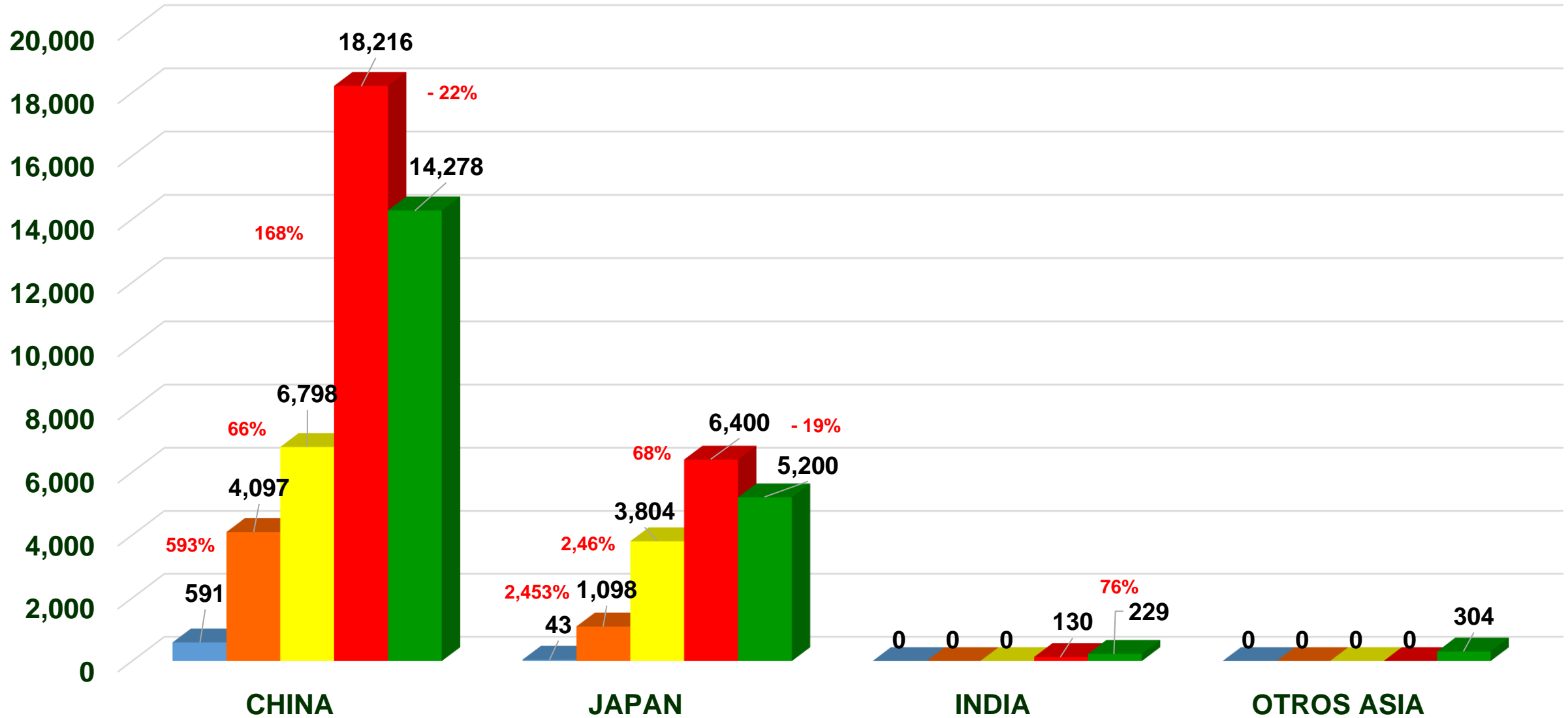
ASIA

EXPORTACION DE PALTA HASS A ASIA 2015 - 2019 TM



EXPORTACION DE PALTA HASS A ASIA POR DESTINO 2015 - 2019 TM

■ 2015 ■ 2016 ■ 2017 ■ 2018 ■ 2019

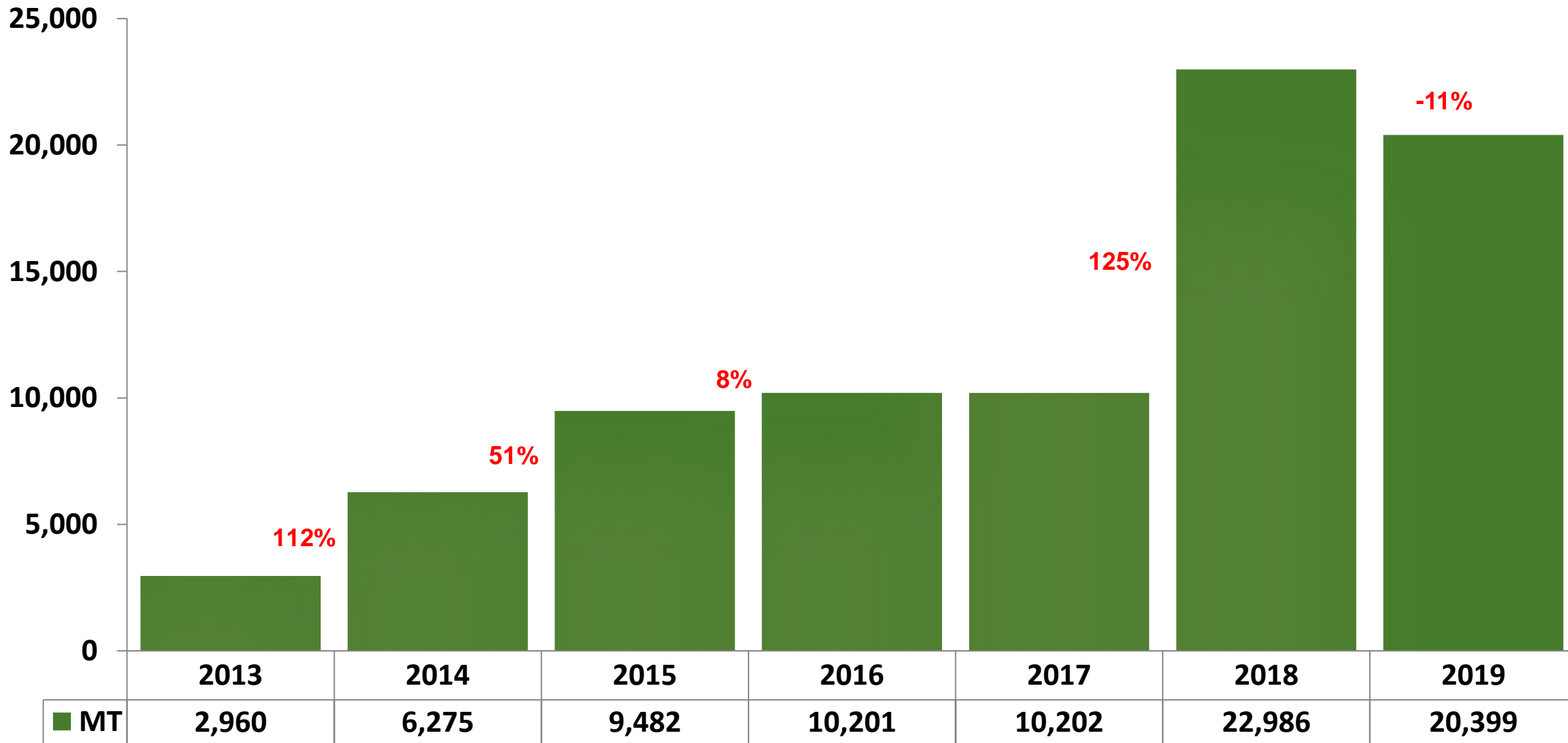


EXPORTACION TOTAL DE PALTA HASS A ASIA POR EMPRESA EXPORTADORA 2019 - TM

Nº	EMPRESA	ASIA	%
1	AVOCADO PACKING COMPANY	4,489	22.43%
2	CAMET TRADING	2,323	11.61%
3	CAMPOSOL	2,133	10.66%
4	DROKASA	1,605	8.02%
5	PLANTACIONES EL SOL	488	2.44%
6	EL PARQUE PERÚ	444	2.22%
7	AGRICOLA CERRO PRIETO	422	2.11%
8	AGRÍCOLA HOJA REDONDA	317	1.58%
9	FRUCHINCHA	275	1.37%
10	AGRÍCOLA DON RICARDO	253	1.27%
11	CONSORCIO DE PRODUCTORES DE FRUTAS	229	1.15%
12	VIRU	211	1.06%
13	DANPER TRUJILLO SAC	211	1.06%
14	AVO PERÚ	169	0.84%
15	AGRÍCOLA BGS	169	0.84%
16	AGROINDUSTRIAL ESTANISLAO DEL CHIMU	148	0.74%
17	HASS PERU	127	0.63%
18	ECOSAC AGRICOLA SAC Y PROMOTOTA DE SERVICIOS LAMBAYEQUE SAC.	106	0.53%
19	NEGOCACERES	106	0.53%
20	INCAVO	84	0.42%
21	GREENLAND	84	0.42%
22	AGROPECUARIA SAN RAMÓN	63	0.32%
23	PROCESADORA LARAN	63	0.32%
24	VERDEFLOR	63	0.32%
25	LA GRAMA PERÚ	63	0.32%
26	AGRÍCOLA PAMPA BAJA	42	0.21%
27	COMPLEJO AGROINDUSTRIAL BETA	42	0.21%
28	EUROFRESH	42	0.21%
29	SUN FRUITS EXPORTS	42	0.21%
30	AGRÍCOLA DON LUIS	42	0.21%
31	SOCIEDAD AGRÍCOLA ARONA	42	0.21%
32	SOCIEDAD AGRÍCOLA SATURNO	22	0.11%
33	AGRÍCOLA CHAPI	21	0.11%
34	OTROS EXPORTADORES	5,069	25.33%
	TOTAL EXPORTACIONES PALTA HASS 2019	20,011	100%

OTROS
AMERICA

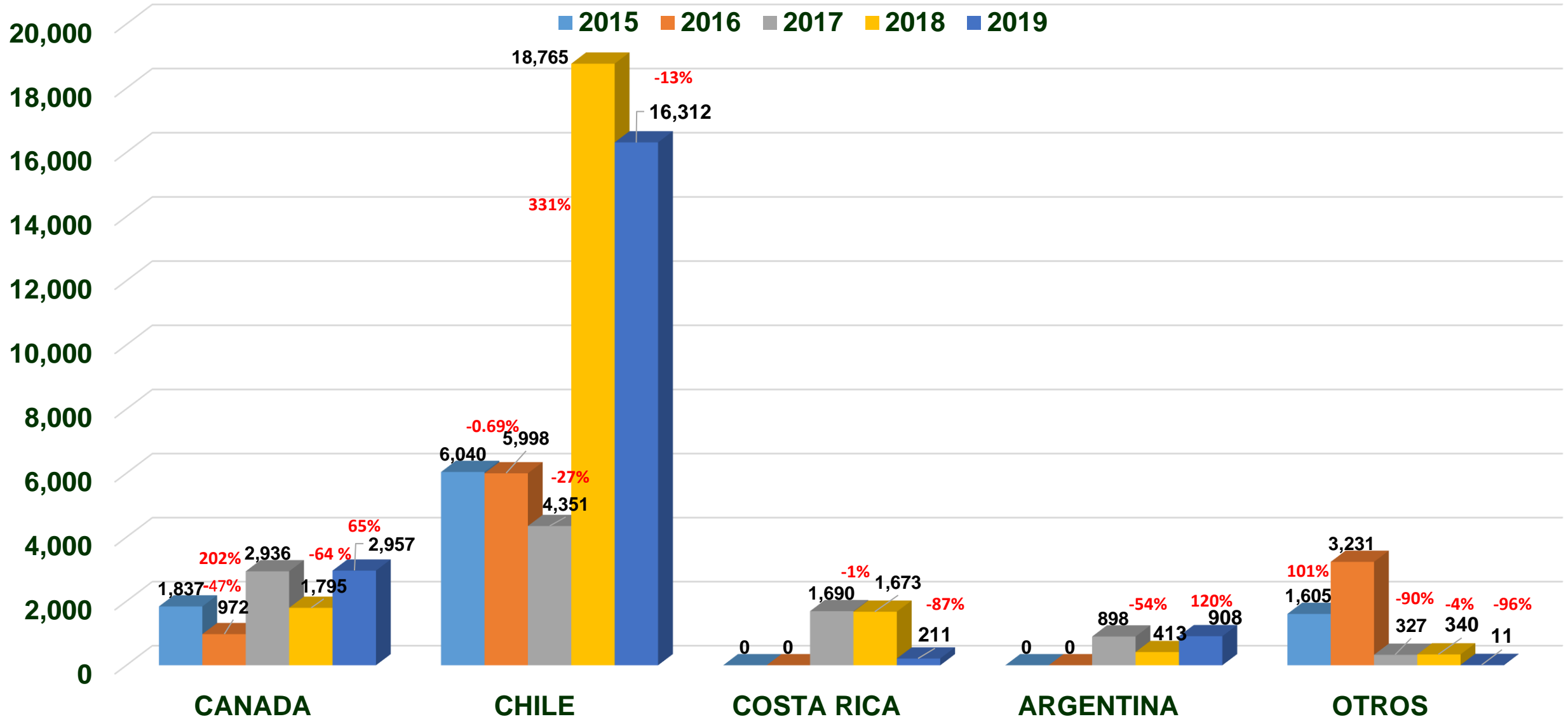
EXPORTACION DE PALTA HASS A AMERICA 2013 - 2019 TM



No incluye Estados Unidos de America.

Fuente: ProHass

EXPORTACION DE PALTA HASS A AMERICA POR DESTINO 2015 - 2019 TM



EXPORTACION TOTAL DE PALTA HASS A AMERICA POR EMPRESA EXPORTADORA 2019 - TM

Nº	EMPRESA	AMERICA	%
1	AVOCADO PACKING COMPANY	1,723	8.45%
2	AGROPECUARIA SAN RAMÓN	1,183	5.80%
3	CAMPOSOL	1,056	5.18%
4	NEGOCACERES	972	4.76%
5	AGRICOLA CERRO PRIETO	929	4.56%
6	CAMET TRADING	908	4.45%
7	GREENLAND	845	4.14%
8	AGRÍCOLA LAS MARÍAS	824	4.04%
9	AGRÍCOLA CHAPI	739	3.62%
10	INCAVO	465	2.28%
11	DROKASA	422	2.07%
12	SIEMBRA ALTA	401	1.97%
13	FRUCHINCHA	317	1.55%
14	SUN FRUITS EXPORTS	279	1.37%
15	AGRÍCOLA PAMPA BAJA	253	1.24%
16	AGRÍCOLA HOJA REDONDA	232	1.14%
17	HASS PERU	232	1.14%
18	EL PARQUE PERÚ	232	1.14%
19	PROCESADORA LARAN	211	1.04%
20	CONSORCIO DE PRODUCTORES DE FRUTAS	190	0.93%
21	EUROFRESH	176	0.86%
22	AGROINDUSTRIAL ESTANISLAO DEL CHIMU	169	0.83%
23	AGRÍCOLA DON LUIS	127	0.62%
24	COMPLEJO AGROINDUSTRIAL BETA	94	0.46%
25	AGRÍCOLA RIACHUELO	84	0.41%
26	DANPER TRUJILLO SAC	63	0.31%
27	AGRÍCOLA CAMPO VERDE	42	0.21%
28	PLANTACIONES EL SOL	30	0.14%
29	AVO PERÚ	21	0.10%
30	OTROS EXPORTADORES	7,178	35.19%
	TOTAL EXPORTACIONES PALTA HASS 2019	20,399	100%

No incluye Estados Unidos de America.

Fuente: ProHass